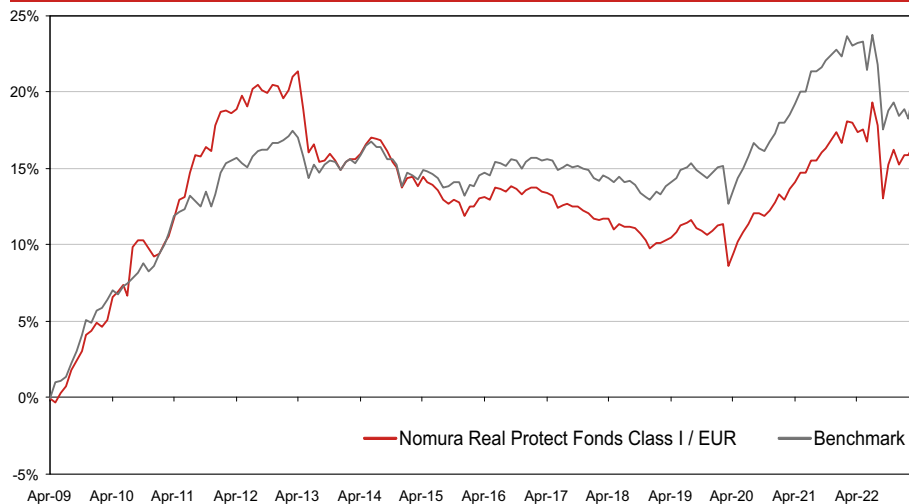


## ANLAGESTRATEGIE

Der Fonds investiert hauptsächlich in inflationsindexierte Anleihen in- und ausländischer Emittenten guter Bonität mit kurzen und mittleren Laufzeiten; wahlweise auch vollständig in nominale Anleihen. Die Fremdwährungspositionen sind weitestgehend EUR-währungsgesichert. Die Anlage in inflationsgeschützte Anleihen ermöglicht es dem Anleger, von global steigenden Inflationsraten zu profitieren. Kaufkraftverluste, gemessen an den Preisindizes, können damit mittel- bis langfristig ausgeglichen werden.

Die frühere Wertentwicklung lässt nicht auf zukünftige Renditen schließen.

## WERTENTWICKLUNG (in EUR per 28. April 2023)\*



## HISTORISCHE WERTENTWICKLUNG (in EUR per 28. April 2023)\*

|                                   | Apr 13-<br>Apr 14 | Apr 14-<br>Apr 15 | Apr 15-<br>Apr 16 | Apr 16-<br>Apr 17 | Apr 17-<br>Apr 18 | Apr 18-<br>Apr 19 | Apr 19-<br>Apr 20 | Apr 20-<br>Apr 21 | Apr 21-<br>Apr 22 | Apr 22-<br>Apr 23 |
|-----------------------------------|-------------------|-------------------|-------------------|-------------------|-------------------|-------------------|-------------------|-------------------|-------------------|-------------------|
| Wertentwicklung für den Anleger** | -6,42%            | -1,34%            | -1,31%            | 0,14%             | -1,57%            | -1,19%            | -1,00%            | 4,11%             | 2,79%             | -0,79%            |
| Fonds-Wertentwicklung             | -4,44%            | -1,24%            | -1,21%            | 0,24%             | -1,47%            | -1,09%            | -0,90%            | 4,21%             | 2,89%             | -0,69%            |
| Benchmark                         | -1,00%            | -0,77%            | -0,22%            | 0,82%             | -1,05%            | -0,28%            | -0,38%            | 4,93%             | 3,29%             | -2,40%            |

## KUMULIERTE WERTENTWICKLUNG (in EUR per 28. April 2023)\*

|           | Seit Auflage | Seit Jahresbeginn | 1 Monat | 3 Monate | 1 Jahr | 3 Jahre | 5 Jahre |
|-----------|--------------|-------------------|---------|----------|--------|---------|---------|
| Fonds     | 16,62%       | 1,19%             | 0,03%   | 0,61%    | -0,69% | 6,48%   | 4,38%   |
| Benchmark | 20,24%       | 1,50%             | 0,03%   | 1,16%    | -2,40% | 5,78%   | 5,08%   |

\* Die Fonds-Wertentwicklung und die Wertentwicklung für den Anleger basieren auf eigener Berechnung gemäß BVI-Methode und veranschaulichen die netto Wertentwicklung in der Vergangenheit.

\*\* Bei einer Beispielanlage von 1.000,00 EUR reduziert sich das Anlageergebnis im dargestellten Zeitraum jährlich um 1 EUR Depotgebühr. Diese Depotgebühr kann je nach Lagerstelle höher oder geringer ausfallen. Darüber hinaus werden 2% Ausgabeaufschlag unterstellt, abgezogen im ersten Jahr.

## VOLATILITÄT UND RISIKOKENNZAHLEN

|                                   | 3 Jahre | 5 Jahre | Seit Auflage |
|-----------------------------------|---------|---------|--------------|
| Alpha p.a. <sup>3)</sup>          | 0,29%   | -0,11%  | -0,20%       |
| Beta <sup>3) 4)</sup>             | 0,96    | 0,98    | 0,99         |
| Information Ratio <sup>5)</sup>   | 0,18    | -0,13   | -0,16        |
| Tracking Error p.a. <sup>6)</sup> | 1,25%   | 1,03%   | 1,37%        |
| Standardabweichung p.a.           | 3,40%   | 2,96%   | 2,54%        |

## EU OFFENLEGUNGSVERORDNUNG

Nomura Real Protect Fonds ist ein Art. 6 Fonds gemäß der Offenlegungsverordnung

Die EU Offenlegungsverordnung verlangt von Finanzunternehmen, dass sie offenlegen, wie Nachhaltigkeit in ihr Geschäft und ihre Prozesse integriert ist, und dass sie neue öffentliche und kundenorientierte Angaben zu Nachhaltigkeitsfragen machen. Die vorgenannten Offenlegungen über Nomura Asset Management Europe KVG mbH sind auf unserer Internetseite unter <https://www.nomura-asset.eu/responsible-investment/esg-sustainable-investment/> veröffentlicht. Produktbezogene Angaben zu den von uns verwalteten OGAW-Fonds finden Sie im Verkaufsprospekt. Nomura Real Protect Fonds ist ein Art. 6 Fonds gemäß der Offenlegungsverordnung.

## FONSDATEN

|                    |  |
|--------------------|--|
| Gesamfondsvolumen  | EUR 20,23 Mio.   |
| Fondsmanager       | Teamansatz   |
| Auflagedatum       | 29.04.2009   |
| Basiswährung       | EUR  |
| Preisfeststellung  | Täglich  |
| Sektor             | Fixed Income - Global ILBs   |
| Benchmark          | Bloomberg World Government Inflation-Linked Bond Index 1-5 J. EUR hedged |
| Domizil            | Deutschland  |
| Vertriebszulassung | DE, AT, SG <sup>1)</sup>   |
| Geschäftsjahr      | 01.04. - 31.03.  |
| Depotbank          | The Bank of New York Mellon SA/NV  |

## DATEN ANTEILKLASSE

|                                  |                               |
|----------------------------------|-------------------------------|
| ISIN                             | DE0008484452                  |
| WKN                              | 848445                        |
| Bloomberg Ticker                 | MATREPR                       |
| Volumen Anteilklasse             | EUR 10,55 Mio.                |
| Auflage Anteilklasse             | 29.04.2009                    |
| Mindestanlagesumme               | EUR 1,0 Mio.                  |
| Mindestanlagesumme für Nachkäufe | 1 Anteil                      |
| Ausgabeaufschlag                 | Max. 2,00%                    |
| Verwaltungsgebühr                | 0,35%                         |
| Laufende Kosten <sup>2)</sup>    | 0,50%                         |
| Letzte NAV per Anteil            | EUR 98,76                     |
| Währung Anteilklasse             | EUR                           |
| Letzte Ausschüttung              | 14.07.2022, EUR 0,42 / Anteil |
| Ausschüttungsfrequenz            | Jährlich                      |

## TRADING DETAILS

|                          |                 |
|--------------------------|-----------------|
| Annahmeschluss (cut-off) | T 08:00 Uhr CET |
| Handelsfrequenz          | Täglich         |
| Bewertungszeitpunkt      | 17:00 Uhr CET   |
| Settlement               | T+3             |

## RISIKO

Typischerweise geringere Rendite  
Geringeres Risiko

Typischerweise höhere Rendite  
Höheres Risiko



Dieser Indikator beruht auf historischen Daten; eine Vorhersage künftiger Entwicklungen ist damit nicht möglich. Die Einstufung des Fonds kann sich künftig ändern und stellt keine Garantie dar. Auch ein Fonds, der in Kategorie 1 eingestuft wird, stellt keine völlig risikolose Anlage dar. Eine ausführliche Darstellung von bestehenden Risiken findet sich im Abschnitt "Risikohinweise" des Verkaufsprospekts und im Abschnitt "Risiko- und Ertragsprofil" der Wesentlichen Anlegerinformationen, deren Lektüre empfohlen wird.

1) Registriert für den Vertrieb an Investoren unter dem sogenannten „Restricted Scheme“ in Singapur.

2) Methode: CESR-Leitlinien 10-674. Die laufenden Kosten fielen im letzten Geschäftsjahr des Fonds an, das im März 2022 endete.

3) Alpha p.a. und Beta sind statistische Maße basierend auf dem Capital Asset Pricing Model (CAPM).

4) Relative Schwankungsbreite des Fonds im Verhältnis zur Benchmark.

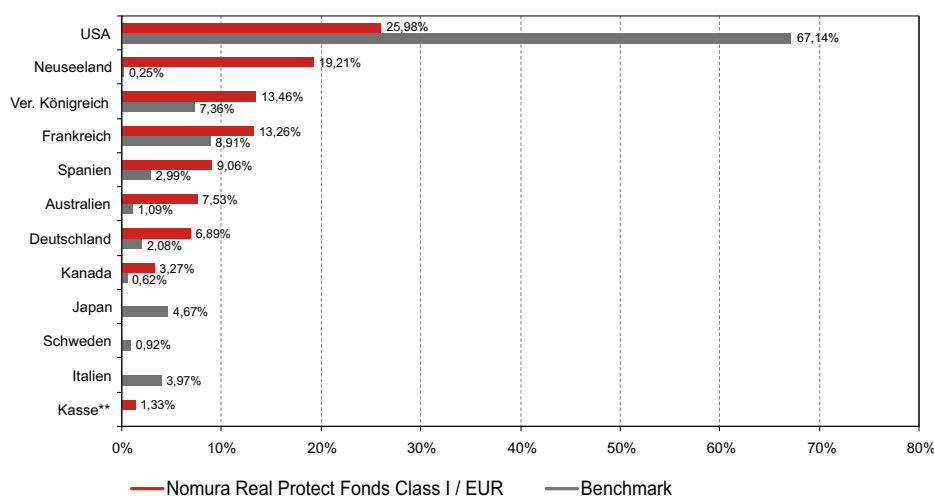
5) Verhältnis Aktiver Ertrag zu Tracking Error p.a.

6) Standardabweichung p.a. der relativen Performance des Fonds zur Benchmark.

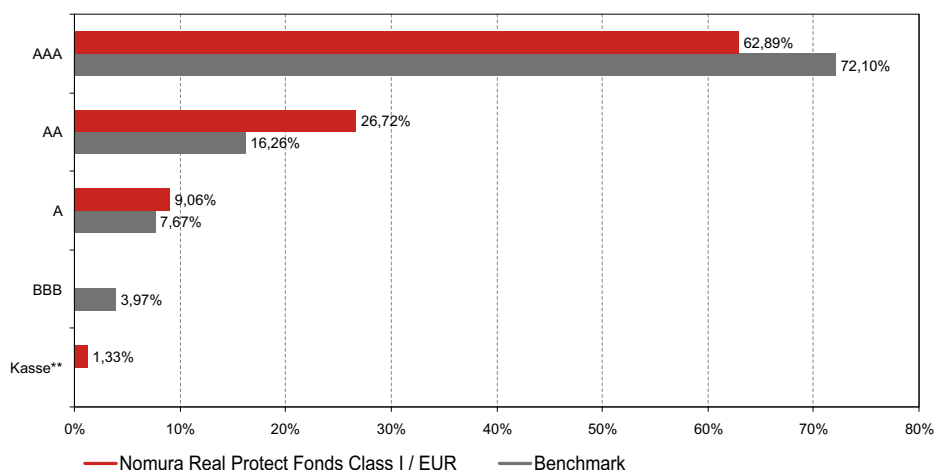
## GRÖßTE POSITIONEN

|   |        |
|---|--------|
| Großbritannien LS-Inflat.Lkd.Treas.St.12(24), 22.03.2024                | 13,46% |
| United States of America DL-Inflation-Ind. Bonds 98(28), 15.04.2028     | 12,03% |
| United States of America DL-Inflation-Prot. Secs 15(45), 15.02.2045     | 9,70%  |
| New Zealand, Government of... ND-Inflation Lkd Bds 2013(30), 20.09.2030 | 8,65%  |
| Frankreich EO-Infl.Index-Lkd OAT 2020(26), 01.03.2026                   | 8,53%  |
| Bundesrep.Deutschland Inflationsindex. Anl.v.14(30), 15.04.2030         | 6,89%  |

## LÄNDERGEWICHTUNG\*



## RATINGVERTEILUNG\*\*\*



## RECHTLICHE HINWEISE

Rechtlicher Hinweis: Dies ist eine Marketing-Anzeige. Bitte lesen Sie den Prospekt des OGAW und das PRIIPs KID, bevor Sie eine endgültige Anlageentscheidung treffen. Die Angaben in diesem Dokument („Fact-Sheet“) werden nur zu Informationszwecken zur Verfügung gestellt und stellen keine Empfehlung oder Angebot zum Kauf oder Verkauf von Anteilen dar. Dieses Dokument ist kein Verkaufsprospekt und enthält nicht alle Informationen, die für die Anlageentscheidung eines Investors maßgeblich sind. Die in diesem Fact-Sheet vorgestellten Auswertungen basieren auf Informationen verschiedener Quellen, die von Nomura Asset Management Europe KVG mbH (gemeinsam mit weiteren Konzerngesellschaften „Nomura“) als vertrauenswürdig eingestuft werden. Es wird keine Gewähr für die Richtigkeit und Vollständigkeit der Informationen, Berechnungen und Prognosen übernommen. Nomura übernimmt keinerlei Haftung für Vermögensschäden oder Schäden, die aus dem Gebrauch oder der Verwendung der Angaben in diesem Dokument entstehen. Vergangene historische Daten lassen sich nicht ohne Weiteres in die Zukunft projizieren. Deshalb kann keine Zusicherung gegeben werden, dass die Ziele der Anlagepolitik erreicht werden. Eine Anlage in Investmentfonds unterliegt Schwankungen. Bei Rücknahme kann der Preis für die Fondsanteile auch unter dem Wert der ursprünglichen Anlage liegen. Eine Anlage in dem Fonds sollte langfristig gesehen werden. Alle Prognosen und Berechnungen (oder: statistischen Auswertungen) dienen nur Erläuterungszwecken. Sie sind abhängig von Bewertungen, Modellen und historischen Daten sowie der Interpretation durch Nomura. Den Prognosen und Berechnungen liegen subjektive Einschätzungen und Annahmen zugrunde und sie stellen keine Vorhersage künftiger Entwicklungen dar und sollten nicht dahingehend verstanden werden, dass der Eintritt eines künftigen Ergebnisses wahrscheinlicher ist als der Eintritt eines anderen Resultats. Die Inhalte dieses Dokuments sind weder als rechtliche, geschäftliche noch steuerliche Beratung zu verstehen und sie sind nicht an die individuelle Situation des Empfängers angepasst. Die Verbreitung und Vervielfältigung – auch auszugsweise - zum Zwecke der Weitergabe an Dritte ist nur nach vorheriger Genehmigung der Nomura Asset Management Europe KVG mbH gestattet. Der Verkaufsprospekt sowie die Basisinformationsblätter (PRIIPs KIDs) in Deutsch, die für den Anteilserwerb maßgeblich sind, sind erhältlich bei [www.nomura-asset.eu](http://www.nomura-asset.eu). Dieser Fonds weist aufgrund seiner Zusammensetzung/der von dem Fondsmanagement verwendeten Techniken eine erhöhte Volatilität auf, d.h., die Anteilspreise können auch innerhalb kurzer Zeiträume stärkeren Schwankungen nach unten oder nach oben unterworfen sein. Eine Zusammenfassung der Anlegerrechte in deutscher und englischer Sprache und Informationen zu Instrumenten der kollektiven Rechtsdurchsetzung sind unter [https://www.nomura-asset.eu/nam/download/pflichtveroeffentlichungen/Zusammenfassung\\_der\\_Anlegerrechte.pdf](https://www.nomura-asset.eu/nam/download/pflichtveroeffentlichungen/Zusammenfassung_der_Anlegerrechte.pdf) erhältlich. Nomura Asset Management Europe KVG mbH kann jederzeit beschließen, Vorkehrungen, die sie gegebenenfalls für den Vertrieb von Anteilen eines Fonds in einem anderen Mitgliedsstaat als ihrem Herkunftsmitgliedstaat getroffen hat, aufzuheben.

## PORTFOLIO EIGENSCHAFTEN

|  |        |
|--|--------|
| Titelanzahl  | 17     |
| Modified Duration <sup>1)</sup>                      | 2,73   |
| Beta-adjustierte Duration <sup>2)</sup>              | 0,33   |
| VaR <sup>3)</sup>                                    | 2,8%   |
| Durchschnittliche Restlaufzeit in Jahren             | 6,59   |
| Reale Rendite bis Fälligkeit                         | -3,16% |
| Reale Rendite bis Fälligkeit ohne DTGs               | -1,96% |
| Volumengewichtetes Durchschnittsrating <sup>4)</sup> | AA+    |
| Durchschnittlicher Kupon <sup>5)</sup>               | 1,70%  |

## CHANCEN

Gewinnpotenzial aus dem Rückgang von Renditen bzw. Renditeaufschlägen und Kurssteigerungen sowohl bei einzelnen Ländern als auch auf Gesamtmarktebene.

Zusätzliches Renditepotenzial bei den Anlagen mit Inflationsschutz.

Breite Risikostreuung durch Anlage in mehrere Einzeltitel und über verschiedene Regionen und Länder.

Ggf. Gewinne aus Wechselkursschwankungen.

## RISIKEN

Die Wertentwicklung des Fondsanteils ist Änderungen von Renditen bzw. Renditeaufschlägen und Kursschwankungen ausgesetzt.

Es bestehen Risiken aus Wechselkursänderungen und ggf. Risiken aus dem Einsatz derivativer Finanzinstrumente.

Finanzanlagen sind grundsätzlich mit Risiken verbunden. Der Anteilswert kann unter Umständen unter den Kaufpreis fallen.

## KONTAKT

Email: [info@nomura-asset.eu](mailto:info@nomura-asset.eu)  
Tel: +49 69 15 30 93 020  
[www.nomura-asset.eu](http://www.nomura-asset.eu)

- 1) Modified Duration inkl. Futures und Kasse.
- 2) Betafaktor = 0,6, wobei der Faktor im Zeitablauf schwanken kann.
- 3) Value at Risk, 10 Tage, 99% Konfidenzintervall, 250 Tage Basis.
- 4) Inkl. der Kasseposition, ggf. unter Verwendung interner Ratings.
- 5) Bezogen auf das Rentenvermögen.

\* Länderallokation nach Country of Risk, ohne Futures.  
(Quelle: Bloomberg)

\*\* Kasse = Inkl. nicht realisierte Gewinne/Verluste aus DTGs und Futures.

\*\*\* Das mittlere Rating aus S&P, Moody's und Fitch; das niedrigere Rating, wenn nur zwei Ratings vorhanden; das verfügbare Rating, wenn nur ein Rating vorhanden, falls keine externen Ratings vorhanden, Verwendung interner Ratings.